














PLOUIGNEAU GARE UT 002695D - T005 ET T008



Lignes		Projet d'occupation ponctuel	
	Ligne proprement dite		Projet de cession
	Raccordement		Projet d'occupation surfaci
	Voie de desserte de voies ferr		Projet d'occupation linéaire
	Voie-mère d'embranchement		Nature occupation inconnue
			Développement durable
			Voies de service
			Gestionnaire d'infrastructure d
			Entreprises ferroviaires
	

Echelle : 1/1972
Edité le : 17/07/2019

Sources : Données IGN et SNCF R