




S F T GONDRAND FRERES
10 ALLEE DE LA FALGALARIE
BP 512
81204 MAZAMET CEDEX

RAPPORT DE VERIFICATION
Installations électriques
Code du travail

Code prestation : A10Z1
Rapport N° : R2814098-012-1

Lieu d'intervention :
S F T GONDRAND FRERES
DEPOT SICAM
81200 MAZAMET



Date d'intervention : du 24/09/2018 au 24/09/2018
Date d'expédition : 28/09/2018



CASTRES
HOTEL CONSULAIRE
40 ALLEE A. JUIN CS 60226
81104 CASTRES
Tél : 0563591709 - Fax : 0563724056



II - LISTE RECAPITULATIVE DES OBSERVATIONS

Réf :

Date :

- Observations relatives aux installations du domaine Basse Tension

Le symbole x dans la colonne Réc. (Récurrence) signifie que l'observation a déjà été signalée lors de la vérification antérieure.

N° Obs	Références réglementaires	Réc.	Non-conformité - Préconisation
DEPOT "SICAM" - Dépôts			
Observation(s) local			
1	R. 4215-11 NF C15-100_Ed2002 : 512	X	Présence d'appareillages inadaptés aux influences externes (P) A remplacer par un matériel IP34 - IK07 minimum
DEPOT "SICAM" - Gare basse - Dépôt			
Coffret gare basse 2 (Coté ficelle)			
2	R. 4215-10 NF C15-100_Ed2002 : 514	X	Identification incomplète des circuits de l'armoire électrique (P) Identifier les différents départs

752153 9609 345

5/9

17



V - RESULTATS DES MESURAGES ET ESSAIS

Réf :

281

Date :

V.2 Appareils de mesurage et d'essais utilisés

Continuité/isolément, masses et circuits	Essais des DDR	Tests des CPI	Mesures des prises de terre	Continuité de phase (si requis)
MEGGER MIT 405	MEGGER LRCD 220		MEGGER LRCD 220	

V.3 Résultats

- Prises de terre

Localisation	Désignation	Conditions de mesure / Barrette	Valeur
DEPOT "QUAI" - Réfectoire	Prise de terre des masses BT	Ensemble interconnecté	

- Continuités entre tableaux de la distribution

Localisation	Désignation Tableau	Origine Mesure	Valeur
DEPOT "QUAI" - Réfectoire	Armoire générale	Liaison équipotentielle	

- Dispositifs différentiels à courant résiduel

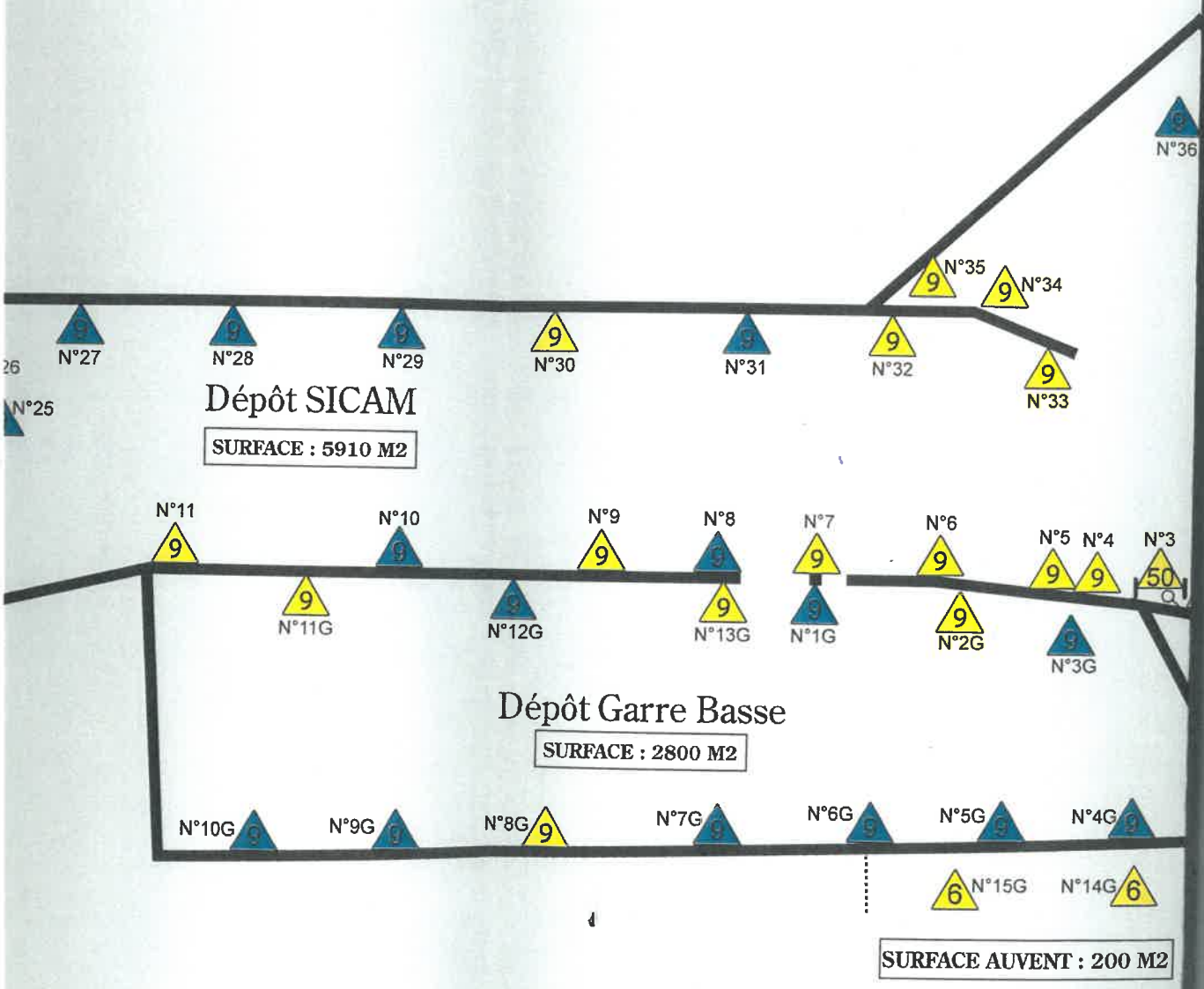
Quantité	Désignation circuit	Type de dispositif	Réglage		Déclenchement	Isolement (MΩ)
			I _{Δn} (mA)	Tempo(s)		
DEPOT "QUAI" - Réfectoire						
> Armoire générale						
1	Eclairage hangar fer - 4x20A	DDR	500		B	
1	Force Motrice quai gare - 4x60A	DDR	650		B	
DEPOT "SICAM" - Hangar Fer - Dépôt Long						
> Coffret Hangar fer coté Dépôt "Quai"						
1	Arrêt d'urgence - 2x6A	DDR	300		B	
DEPOT "SICAM" - Hangar Fer - Bureau Dépôt Long						
> Coffret bureau SICAM						
1	Informatique	IDR	30		B	
1	Divers	IDR	30		B	
DEPOT "SICAM" - Dépôt ficelle - Dépôt						
> Coffret hangar ficelle coté "Service Entretien"						
1	Eclairages - 25A	IDR	300		B	
1	Prises de courant - 40A	IDR	300		B	
DEPOT "SICAM" - Gare basse - Dépôt						
> Coffret gare basse 1 (Coté Dépôt "Quai")						
1	Portail et prises de courant - 25A	IDR	30		B	
1	Eclairage et prises de courant - 25A	IDR	30		B	
DEPOT "SICAM" - Gare basse - Dépôt						
> Coffret gare basse 2 (Coté ficelle)						
1	Non identifié 1 - 3x40A+N	DDR	500		B	
1	Non identifié 2 - 25A	IDR	300		B	
DEPOT "SICAM" - Gare basse - Bureau Dépôt						
> Coffret bureau gare basse						
1	Bureau - 40A	IDR	30		B	

xamen des circuits terminaux

une non-conformité n'a été constatée

SCHEMA D'IMPLANTATION DES EXTINCTEURS

SURFACE TOTALE : 10105 M2



 EXTINCTEUR
POUDRE 6 KG ABC

 EXTINCTEUR
POUDRE 9 KG ABC

Sécurité Protection Incendie Tarnaise
 ZA Lou Pont Trinquat
 81290 LABRUGUIERE
 TEL : 05 63 71 04 38
 FAX : 05 63 59 70 95

TRANSPORTS GONDRAND

BÂTIMENT GARRE BASSE

10 ALLEE DE LAFALGARIE
 81200 MAZAMET

CONTACT : M. SEGUIER
 TEL : 05 63 98 70 70
 CLIENT : 0068
 TECHNICIEN : LP/BY
 VÉRIFICATION : 01/2018



**COMPTE RENDU DE VÉRIFICATION
 EXTINCTEURS**

REGISTRE DE SÉCURITÉ : OUI

EMPLACEMENT :

EMPLACEMENTS	N°	NIVEAU	C	TYPE	M.E.S	MAINTENANCE ET/OU OBSERVATIONS
ENTREE PORTE DÉPÔT	1G	RDC	EAN	EAU 9L + AFFF	2014	
DÉPÔT	2G	RDC	EAN	POUDRE 9 KG ABC	2016	
DÉPÔT	3G	RDC	EA/AG	EAU 9L + AFFF	2014	
DÉPÔT	4G	RDC	EAN	EAU 9L + AFFF	2015	
DÉPÔT	5G	RDC	EAN	EAU 9L + AFFF	2014	
DÉPÔT	6G	RDC	EA/AG	EAU 9L + AFFF	2014	MATÉRIEL EN BON ÉTAT DE FONCTIONNEMENT
DÉPÔT	7G	RDC	EAN	EAU 9L + AFFF	2015	
DÉPÔT	8G	RDC	EAN	POUDRE 9 KG ABC	2015	
DÉPÔT	9G	RDC	EA/AG	EAU 9L + AFFF	2014	
DÉPÔT	10G	RDC	EAN	EAU 9L + AFFF	2015	
DÉPÔT	11G	RDC	EAN	POUDRE 9 KG ABC	2015	

EMPLACEMENTS	N°	NIVEAU	C	TYPE	M.E.S	MAINTENANCE ET/OU OBSERVATIONS
DÉPÔT	12G	RDC	EA	EAU 9L + AFFF	2014	
DÉPÔT	13G	RDC	EAN	POUDRE 9 KG ABC	2015	MATÉRIEL EN BON ÉTAT DE FONCTIONNEMENT
AUVENT	14G	RDC	EAN	POUDRE 6 KG ABC	2016	
AUVENT	15G	RDC	SPIT	POUDRE 6 KG ABC	2018	

15 EXTINCTEURS

Sécurité Protection Incendie Tarnaise
 ZA Lou Pont Trinquat
 81290 LABRUGUIERE
 TEL : 05 63 71 04 38
 FAX : 05 63 59 70 95

TRANSPORTS GONDRAND
 DÉPÔTS GARRE BASSE - FICELLE

81200 MAZAMET

Contact : M. SEGUIER
 Tél : 05 63 98 70 70
 N° Client : 0068
 TECHNICIEN : LP/BY
 DATE DE VÉRIFICATION : 01/2018

TRAPPES DE DESENFUMAGE
COMPTE RENDU DE VÉRIFICATION
TRAPPES DE DÉSENFUMAGE NATUREL

REGISTRE DE SÉCURITÉ : OUI

EMPLACEMENT :

EMPLACEMENT	TRAPPE			COMMANDE				OBSERVATIONS			
	N° TD	TYPE	MODELE	F	N° CD	TYPE	F		AUTRE CDE	F	CD
DÉPÔT GARRE BASSE											
DÉPÔT 2	1 A 13	TT			A A'	CSK 20	MA	O/F PNEUMATIQUE	07	1*15 gr 1*200 gr 2*150 gr	BON ÉTAT DE FONCTIONNEMENT
DÉPÔT 1	14 A 28	TT			B	COFFRET O/F PNEUMATIQUE	07			1*200 gr 2*150 gr	BON ÉTAT DE FONCTIONNEMENT
DÉPÔT FICELLE											
DÉPÔT	29 A 41	TT			C	COFFRET O/F PNEUMATIQUE	MA			2*200 gr 1*500 gr	BON ÉTAT DE FONCTIONNEMENT

LEGENDE
 TT : Trappe en Toiture
 AA : Amenée d'Air
 OF : Ouvrant de Façade

41 TRAPPES DE DÉSENFUMAGE NATUREL

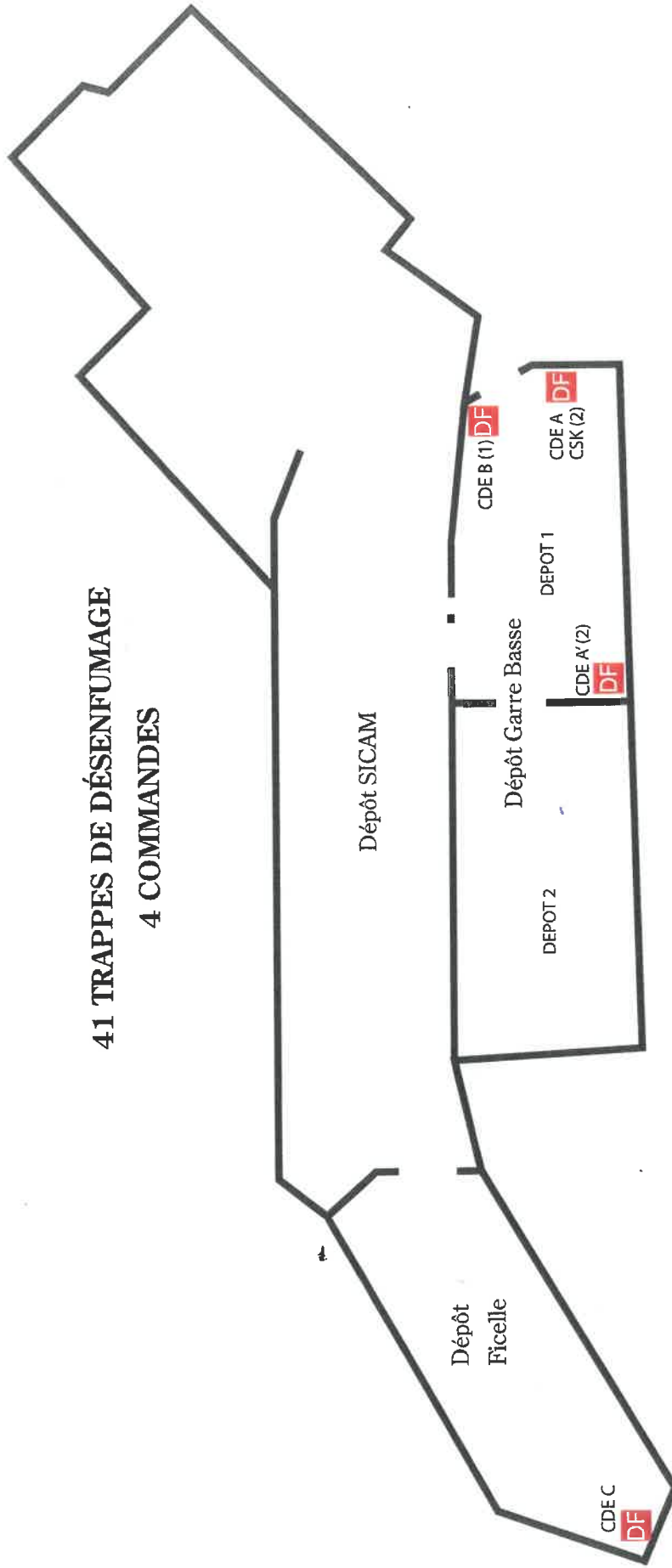
0068-TDN-GARRE BASSE TRANSPORTS GONDRAND-01-2018



GONDRAND
Dépôt Sicam - Ficelle -
Garre Basse
81200 MAZAMET

**SCHEMA D'IMPLANTATION
DES TRAPPES DE DESENFUMAGE**

**41 TRAPPES DE DESENFUMAGE
4 COMMANDES**



01/2018

DF COMMANDE DESENFUMAGE

TRANSPORTS GONDRAND DEPOTS SICAM FICELLE GARRE BASSE CRDV RIA (SUITE)

TYPE DE R.I.A.				Pression (bar)		EMPLACEMENTS	OBSERVATIONS
25/20	33/20	33/30	Niveau	N°	Statique		
		X	RDC	8	6	4	FUITE ROBINET ARRÊT + FUIE COL DE CYGNE + TAMBOUR ACCIDENTÉ
		X	RDC	9	6	4	TUYAU (AVANT DIFFUSEUR) ÉCRASÉ
		X	RDC	10	6	4	BON ETAT DE FONCTIONNEMENT
		X	RDC	11	6	3,2	FUITE AXE TAMBOUR
		X	RDC	12	6	4	FUITE AXE TAMBOUR
		X	RDC	13	6	4	BON ETAT DE FONCTIONNEMENT
		X	RDC	14	6	4	FUITE AXE TAMBOUR
		X	RDC	15	6	4	FUITE AXE TAMBOUR + VANNE ARRÊT
		X	RDC	16	6	4	BON ETAT DE FONCTIONNEMENT
		X	RDC	17	6	4	BON ETAT DE FONCTIONNEMENT

* NT: PRESSION NON TESTABLE : DIFFUSEUR SERTI

17 R.I.A.

SYSTÈME R.I.A. EN EAU A NOTRE ARRIVÉE
ET GARDÉ EN L'ÉTAT

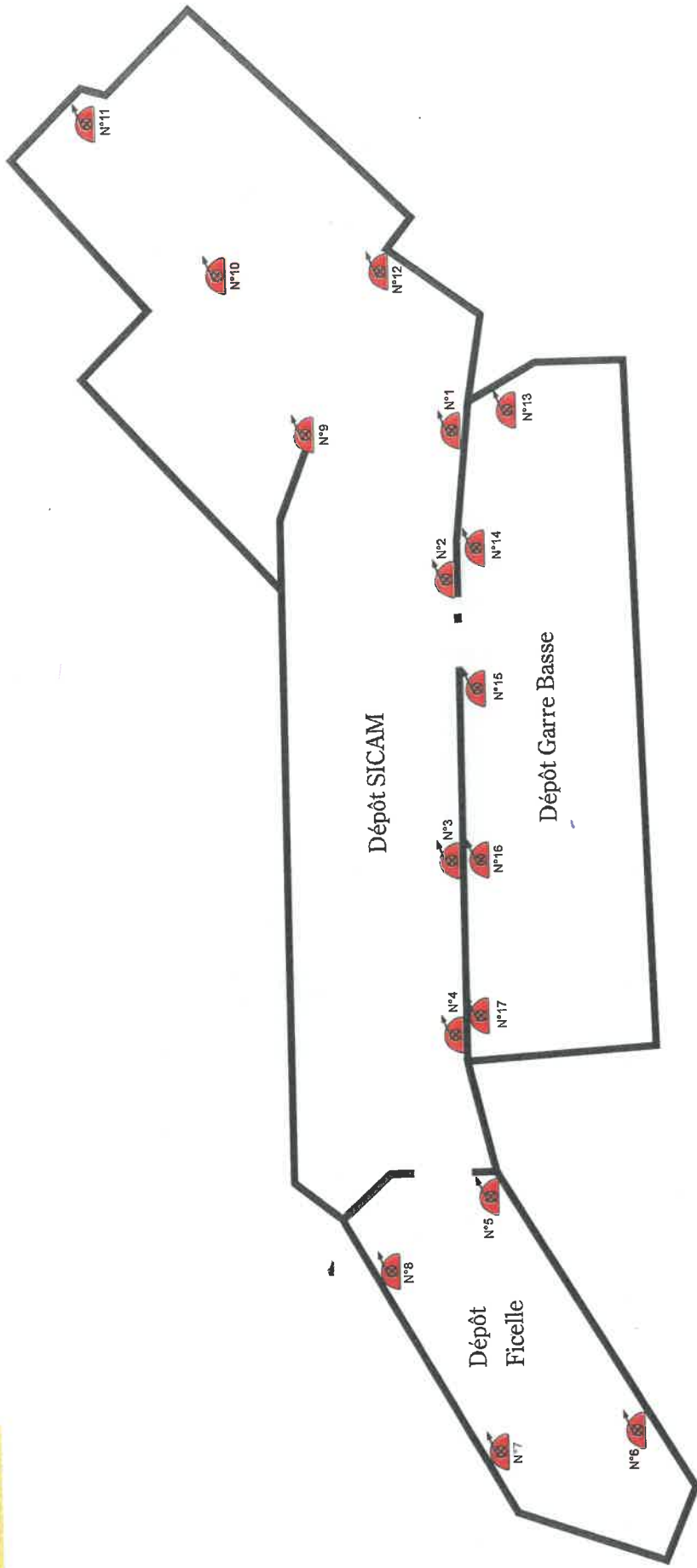
PRÉSENCE DE SABLE DANS LE RÉSEAU
NOMBREUSES VANNES D'ARRÊT FERMENT MAL (TROP SERRÉES)

0068-RIA-GARRE BASSE SICAM FICELLE TRANSPORTS GONDRAND-01-2018



SCHEMA D'IMPLANTATION DES R.I.A

GONDRAND
Dépôt Sicam - Ficelle -
Garre Basse
81200 MAZAMET



01/2018